

Bonjour à tous,

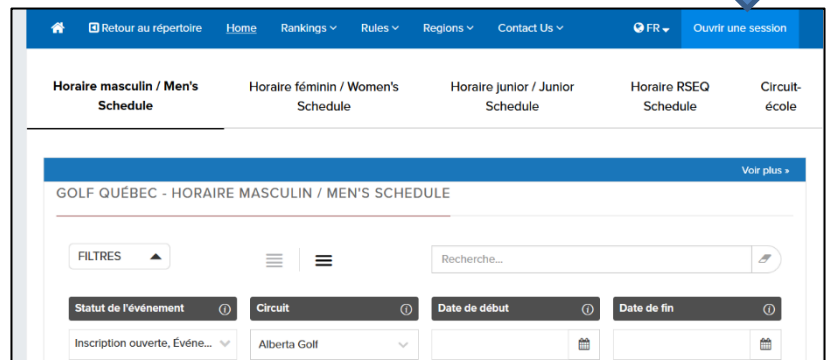
Cette saison, Golf Québec, en collaboration avec Golf Canada, a fait un changement de système d'exploitation pour l'inscription à ses compétitions en s'associant à Golf Genius.

Une nouvelle plateforme veut également dire une vague de changements dans la façon de s'inscrire ou de se désinscrire d'une compétition.

Nous avons donc monté ce document afin de vous guider dans la meilleure façon de procéder lorsque vous désirez annuler une inscription dans une des compétitions à laquelle vous êtes inscrit.

1. Si la compétition dans laquelle vous êtes inscrit est une compétition provinciale, cliquez [ICI](#).
 - a. Si la compétition dans laquelle vous êtes inscrit est une compétition régionale, veuillez consulter le site Internet de votre association régionale et récupérer le lien de l'horaire de la compétition.
 - b. Vous trouverez tous les sites des associations régionales [ICI](#).

2. Une fois sur la page de l'horaire des compétitions, assurez-vous d'ouvrir une session avec vos identifiants du Centre de scores de Golf Canada au haut de la page, à droite.



- a. Vous serez redirigé vers le Centre de scores de Golf Canada où vous pourrez entrer vos identifiants, cliquez sur *connexion* et vous serez à nouveau sur la page de l'horaire des compétitions, mais dans votre profil de joueur.

Connexion membre

Nom d'utilisateur

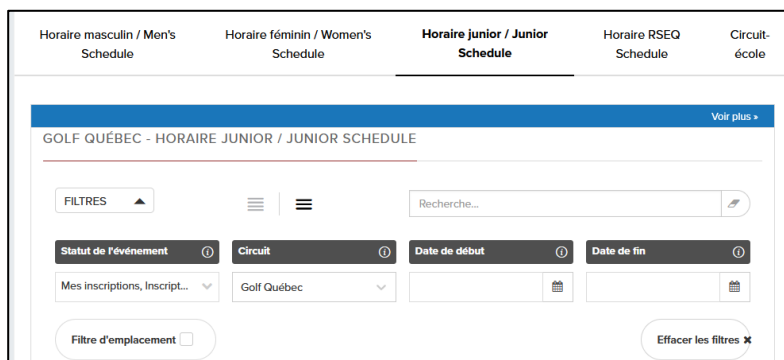
Nom d'utilisateur obligatoire.

Mot de passe

CONNEXION

Mot de passe ou nom d'utilisateur oublié?
Pas encore membre? Adhérez dès maintenant!

- Dans les différents onglets de l'horaire de compétition, allez retrouver la compétition dans laquelle vous êtes inscrit. *** Dans cet exemple, l'inscription a été faite dans l'horaire junior.




- Allez vis-à-vis la compétition dans laquelle vous êtes inscrit, vous verrez que vous avez maintenant l'option, à droite, de *modifier l'inscription*. Cliquez sur ce lien.

- Cliquez ensuite sur *actions* et sélectionnez, *modifier l'inscription*.

	Créé à	Golfeurs	Statut	Montant	Actions
Junior	Mer, Avr 7 2021	1 de 1	Soumis pour approbation	C\$175.00	Actions ▲ Modifier l'inscription Imprimer la confirmation

6. Sélectionnez *modifier mon inscription*, vous allez retrouver votre formulaire d'inscription. Vous pourriez dans cette page faire des changements, par exemple : modifier votre contact d'urgence. Également, au bas de cette page, vous verrez l'option en rouge; *Annuler l'inscription*.

Courriel *	Prénom *	Nom de famille *
<input type="text"/>	Sandrine	Bigras
N° de membre Golf Canada *		
6104769924		
Gender *	Affiliation *	Tour *
<input type="radio"/> M <input checked="" type="radio"/> F	Golf Québec	Golf Québec
	address 1 *	City *
	4545 Pierre de Coubertin	Montréal
Province/State *	ZIP / Postal Code *	Cell Phone *
QC	H1V 0B2	<input type="text"/>
Date of Birth *	Emergency Contact Name	Emergency Contact Number
03/31/2007	<input type="text"/>	<input type="text"/>
Secondary Email	<input type="text"/>	

 [Annuler l'inscription](#)

7. Si vous sélectionnez *Annuler l'inscription*, on vous demandera si vous êtes certain de vouloir annuler l'inscription. Sélectionnez *Ok* et le tour est joué.

Êtes-vous certain de vouloir annuler l'inscription au complet?	
<input type="button" value="OK"/>	<input type="button" value="Annuler"/>

***Si vous désirez modifier vos informations de carte de crédit, celles-ci pourront être modifiées seulement une fois que votre inscription est acceptée et que le paiement sera refusé. Dans ce cas, vous recevrez un nouveau message qui vous demandera de payer à nouveau avec une nouvelle carte.

En espérant que ce document puisse vous éclairer. Si vous avez besoin de plus d'assistance, n'hésitez pas à consulter la personne-ressource dans le portail de l'événement.

Merci beaucoup,

L'équipe de compétitions
Golf Québec